



Bundesministerium
des Innern, für Bau
und Heimat

Politisch Motivierte Kriminalität im Jahr 2018

Bundesweite Fallzahlen

Stand: 14. Mai 2019

1. Erfassung politisch motivierter Kriminalität (PMK)

Straftaten, die aus einer politischen Motivation heraus begangen werden, werden im „Kriminalpolizeilichen Meldedienst Politisch motivierte Kriminalität“ (KPMD-PMK) erfasst.

Ausgehend von den Motiven zur Tatbegehung und den Tatumständen werden politisch motivierte Taten entsprechenden Themenfeldern und Unterthemen zugeordnet sowie die erkennbaren ideologischen Hintergründe und Ursachen der Tatbegehung in einem staatschutzrelevanten Phänomenbereich abgebildet.

Anders als bei der „Polizeilichen Kriminalstatistik“ (PKS), werden politisch motivierte Straftaten grundsätzlich bereits am Beginn des Verfahrens zugeordnet (so genannte Eingangsstatik).

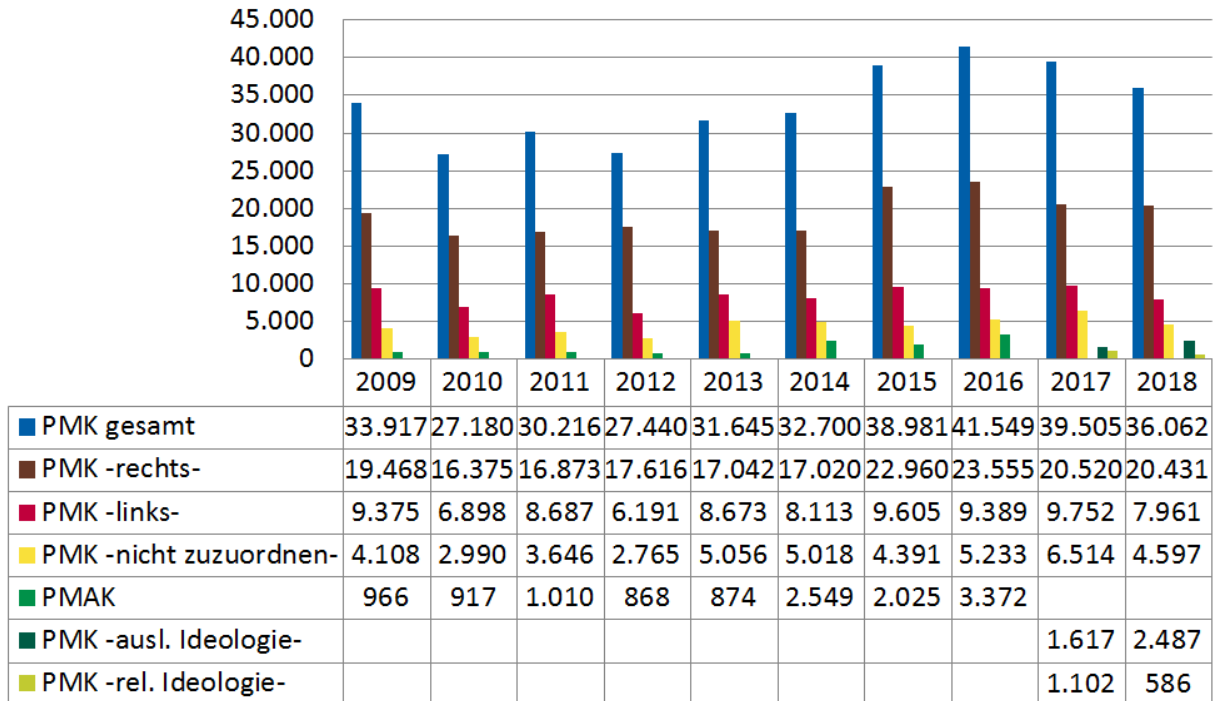
2. Gesamtstrafatenaufkommen

Das **Strafatenaufkommen** hat sich in den einzelnen Phänomenbereichen der Politisch motivierten Kriminalität (PMK) im Jahr 2018 wie folgt entwickelt:

Jahr	2018	2017	in %
PMK -rechts-	20.431	20.520	- 0,4 ↓
PMK -links-	7.961	9.752	- 18,4 ↓
PMK -ausländische Ideologie-	2.487	1.617	+ 53,8 ↑
PMK -religiöse Ideologie-	586	1.102	- 46,8 ↓
PMK -nicht zuzuordnen-	4.597	6.514	- 29,4 ↓
Gesamt	36.062	39.505	- 8,7 ↓

Betrachtet man die Entwicklung der Phänomenbereiche der letzten zehn Jahre, ergibt sich folgendes Bild:

**Entwicklung des Gesamtstrafatenaufkommens nach Phänomenbereichen
im Verlauf der letzten zehn Jahre (2009 – 2018)**



3. Hauptdeliktsfelder

Die am häufigsten verwirklichten Straftaten (mit 39,1 %) sind Propagandadelikte (bspw. Verwenden von Kennzeichen verfassungswidriger Organisationen, §§ 86, 86a StGB). Im Bereich PMK -rechts- machen sie sogar mehr als die Hälfte aller Straftaten aus (61,6 %).

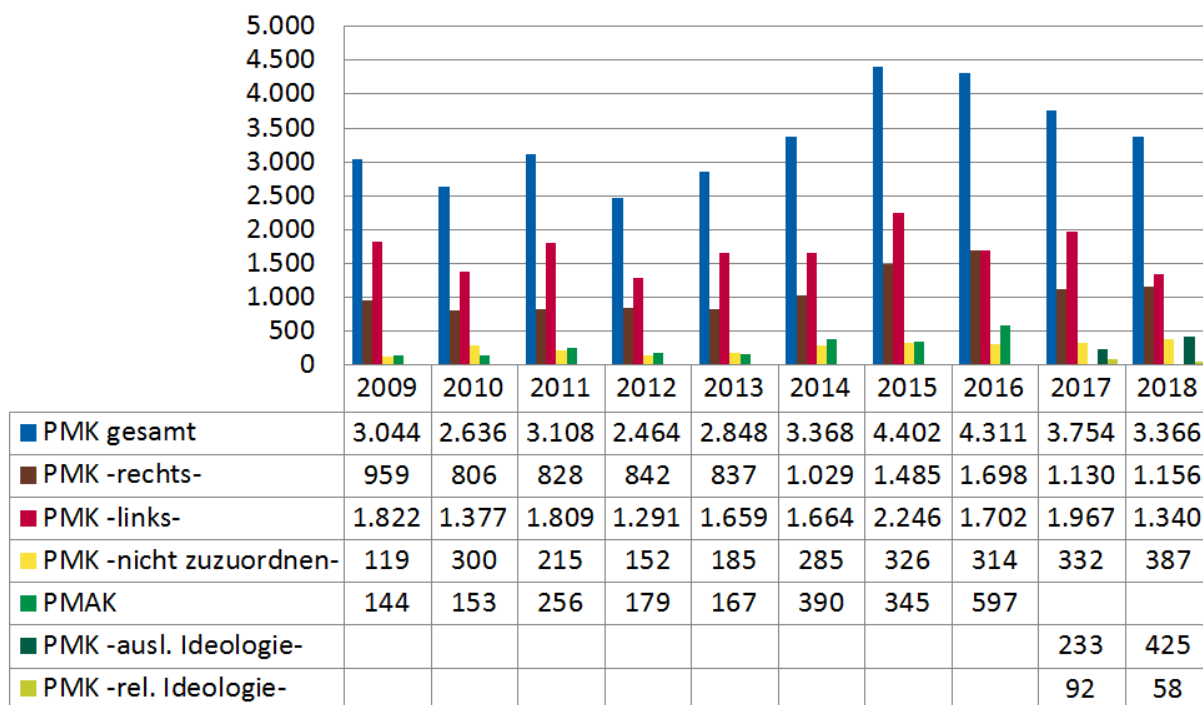
4. Politisch motivierte Gewalttaten (insbesondere Körperverletzungen und Tötungsdelikte)

Im Vorjahresvergleich ist die Gesamtzahl politisch motivierter Gewalttaten insgesamt um 10,3 % gesunken. Bezogen auf die Phänomenbereiche haben sich die Fallzahlen wie folgt verändert:

Jahr	2018	2017	in %
PMK -rechts-	1.156	1.130	+ 2,3 ↑
PMK -links-	1.340	1.967	- 31,9 ↓
PMK -ausländische Ideologie-	425	233	+ 82,4 ↑
PMK -religiöse Ideologie-	58	92	- 37,0 ↓
PMK -nicht zuzuordnen-	387	332	+ 16,6 ↑
Gesamt	3.366	3.754	- 10,3 ↓

Betrachtet man die Entwicklung der Phänomenbereiche der letzten zehn Jahre, ergibt sich für das gesamte Aufkommen an Gewalttaten folgendes Bild:

**Entwicklung der politisch motivierten Gewalttaten nach Phänomenbereichen
im Verlauf der letzten zehn Jahre (2009 – 2018)**



Körperverletzungen machen regelmäßig den größten Anteil der Gewalttaten aus. Diese sind mit 2.020 Fällen (2017: 2.066) insgesamt um 2,2 % gesunken. In den einzelnen Phänomenbereichen stellt sich diese Entwicklung wie folgt dar:

Jahr	2018	2017	in %
PMK -rechts-	1.000	961	+ 4,1 ↑
PMK -links-	507	661	- 23,3 ↓
PMK -ausländische Ideologie-	260	193	+ 34,7 ↑
PMK -religiöse Ideologie-	49	80	- 38,8 ↓
PMK -nicht zuzuordnen-	204	171	+ 19,3 ↑
Gesamt	2.020	2.066	- 2,2 ↓

Im vergangenen Jahr kam es in zwölf Fällen zu versuchten **und in drei Fällen zu vollendeten Tötungsdelikten**. Sieben dieser Taten (davon eine vollendet) sind dem Phänomenbereich PMK -rechts-, fünf der Taten (davon eine vollendet) der PMK -ausländische Ideologie-, zwei Taten (davon eine vollendet) der PMK -religiöse Ideologie- und eine Tat der PMK -nicht zuzuordnen- zuzurechnen.

Die Zahl der durch politisch motivierte Gewaltkriminalität körperlich verletzten Personen ist um 7,8 % (2018: 1.724; 2017: 1.870) gesunken. 838 der Opfer wurden durch rechtsmotivierte, 418 durch linksmotivierte Gewalt, 217 durch Gewalt im Bereich der PMK -ausländische Ideologie- und 45 im Bereich der PMK -religiöse Ideologie-, verletzt.

5. Themenfeld Hasskriminalität – fremdenfeindliche und antisemitische Straftaten sowie neue Unterthemen

Bei Hasskriminalität handelt es sich um Straftaten, die durch gruppenbezogene Vorurteile motiviert sind. Im Jahr 2018 haben die Straftaten im Themenfeld **Hasskriminalität** mit 8.113 gegenüber dem Jahr 2017 mit 7.913 leicht zugenommen.

Maßgebend für die hohen Fallzahlen im Bereich der Hasskriminalität waren wie auch im Vorjahr insbesondere die **fremdenfeindlichen Straftaten**, die im Vergleich zum Vorjahr um **19,7 %** zugenommen haben (2018: 7.701; 2017: 6.434). **Antisemitische** Straftaten sind um **19,6 %** gegenüber dem Jahr 2017 angestiegen (2018: 1.799; 2017: 1.504). Weit überwiegend sind die antisemitischen Straftaten nach wie vor dem Phänomenbereich PMK -rechts- zuzuordnen (89,1 %).

Darüber hinaus werden seit Januar 2017 Straftaten in den zusätzlich eingeführten Unterthemen „antiziganistisch“, „christenfeindlich“, „islamfeindlich“ und „sonstige ethnische Zugehörigkeit“ gesondert erfasst.

Für das Jahr 2018 wurden insgesamt 121 **christenfeindliche** Straftaten erfasst (2017: 129). Ein großer Teil dieser Straftaten (47; entspricht 39 % an allen christenfeindlichen Straftaten; 2017: 84) wurde dem Phänomenbereich PMK -religiöse Ideologie- zugeordnet, 42 Straftaten entfallen auf den Phänomenbereich PMK -rechts- (2017: 20).

Im Jahr 2018 wurden insgesamt 910 Straftaten mit **islamfeindlichem** Hintergrund erfasst (2017: 1.075). 840 Straftaten davon entfielen auf den Phänomenbereich PMK-rechts-, was einen Anteil von 92,3 % an den Straftaten ausmacht (2017: 994).

Im Unterthema „**antiziganistisch**“ wurden für das Jahr 2018 insgesamt 63 Straftaten gemeldet (2017: 41), davon entfielen 58 Straftaten auf den Bereich PMK -rechts- (2017: 39).

56 Straftaten richteten sich im Jahr 2018 gegen **sonstige ethnische Zugehörigkeiten** (2017: 31).

Im zum 1. Januar 2017 neu geschaffenen **Oberthema Hasspostings** wurden im Jahr 2018 1.472 Straftaten registriert. Davon wurden 1.130 Delikte der PMK -rechts- zugeordnet, 122 der PMK -nicht zuzuordnen-, 49 der PMK -religiöse Ideologie-, 126 der PMK -links- und 45 der PMK -ausländische Ideologie-.

Da im Jahr 2016 Hasspostings noch keine eigenständige Kategorie in der Statistik darstellten, wurden die diesbezüglichen Fallzahlen über eine Abfrage des Themenfeldes „Hasskriminalität“ unter Eingrenzung auf das Tatmittel „Internet“ ermittelt. Bei einem Großteil der Delikte handelt es sich um Volksverhetzungen.

Jahr	2018	2017	2016
Straftaten	1.472	2.270	3.177

6. Straftaten gegen Asylunterkünfte

In der Kategorie „Straftaten gegen Asylunterkünfte“ werden politisch motivierte Straftaten erfasst, die sich gegen die Unterkünfte selbst und auf den Liegenschaften befindliche Personen richten. Straftaten gegen Asylunterkünfte werden in den lagerelevanten Phänomenbereichen PMK -rechts- und PMK -nicht zuzuordnen- abgebildet.

Im Jahr 2018 sind diese Straftaten weiter rückläufig:

Jahr	2018	2017	in %
PMK -rechts-	169	300	- 43,7 ↓
PMK -nicht zuzuordnen-	4	12	- 66,7 ↓
Gesamt	173	312	- 44,6 ↓

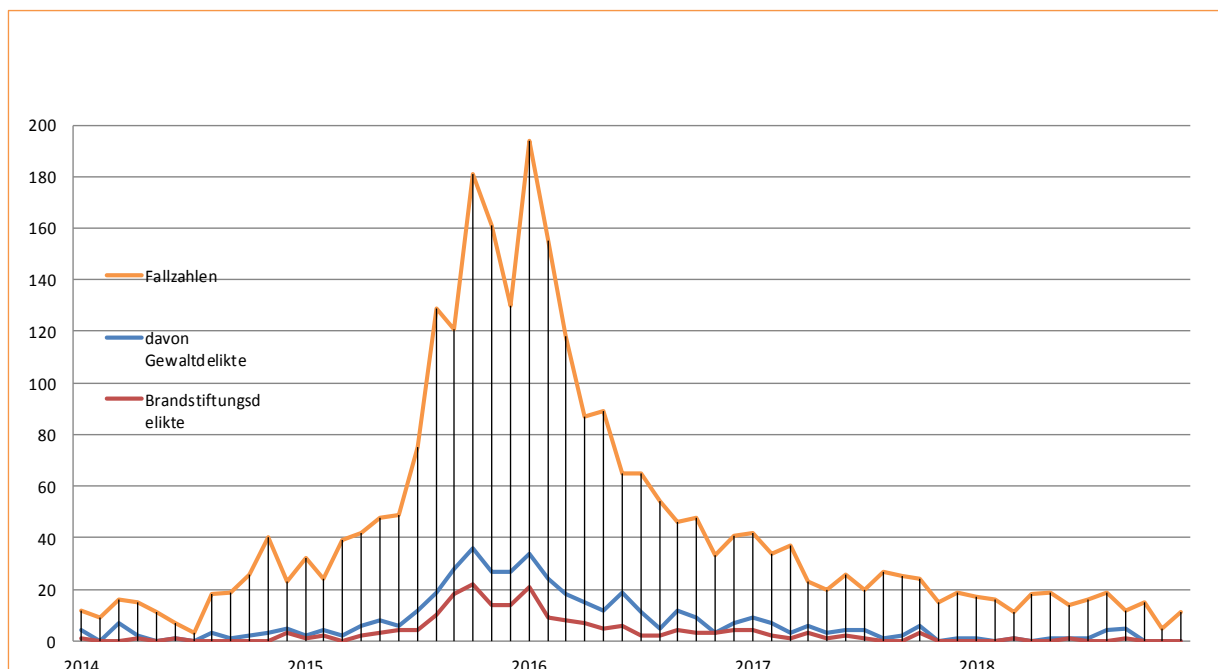
Auch die darin enthaltenen Gewaltdelikte gegen Asylunterkünfte waren insgesamt rückläufig.

Jahr	2018	2017	in %
PMK -rechts-	14	44	- 68,2 ↓
PMK -nicht zuzuordnen-	0	2	- 100,0 ↓
Gesamt	14	46	- 69,6 ↓

Häufigste verwirklichte Deliktgruppen bei den Straftaten gegen Asylunterkünfte waren **Sachbeschädigungen und Propagandadelikte**.

Aus der nachfolgenden Übersicht ist die Entwicklung der Fallzahlen seit Beginn der Erfassung dieser Fallgruppe im Jahr 2014 zu entnehmen. Nach dem massiven Anstieg im Jahr 2015 sind die Delikte seit dem Höchststand im Januar 2016 deutlich zurückgegangen.

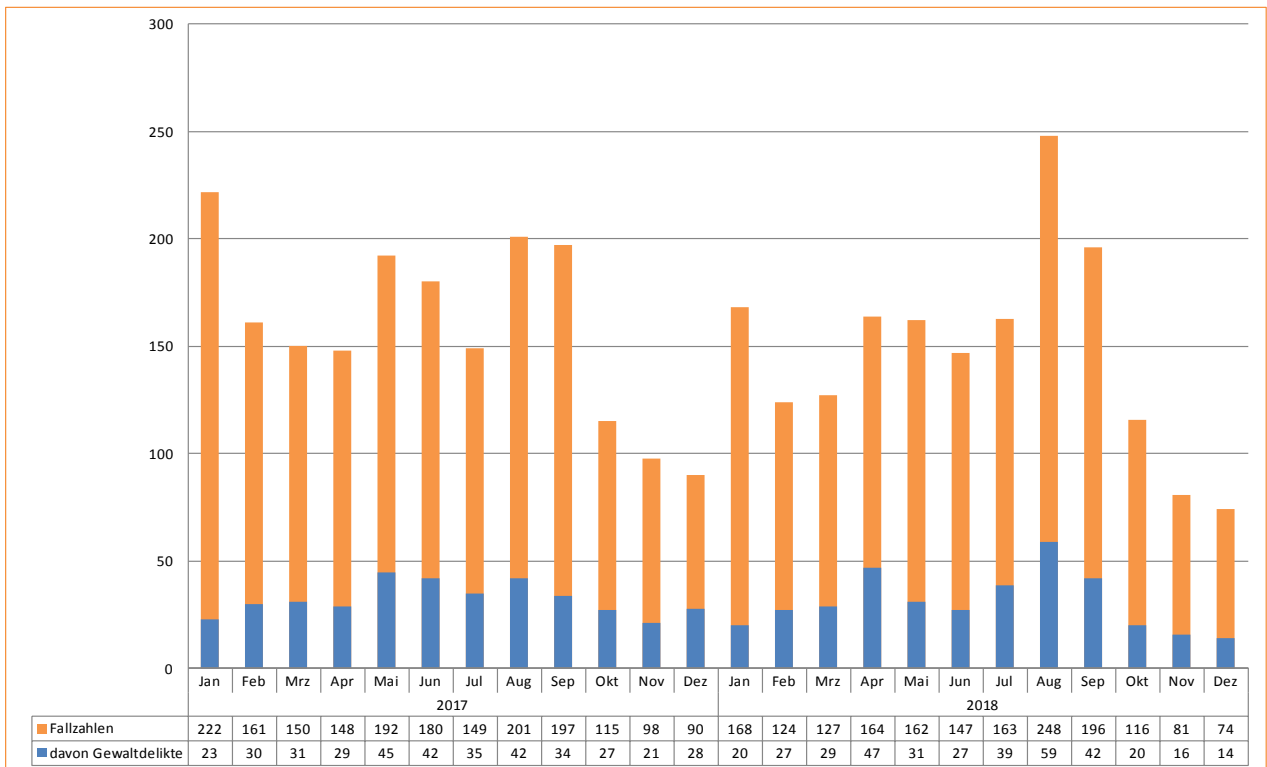
Straftaten gegen Asylunterkünfte PMK -rechts- und PMK -nicht zuzuordnen- Fallzahlen seit Einführung des Unterthemas



Häufigste verwirklichte Deliktgruppen bei den Gewalttaten gegen Asylunterkünfte sind auch im Jahr 2018 **Körperverletzungen und Brandstiftungen**.

Straftaten außerhalb der Unterkünfte werden seit dem 1. Januar 2016 in der Kategorie „**gegen Asylbewerber/ Flüchtlinge**“¹ erfasst. Im Jahre 2018 wurden 1.770 entsprechende Straftaten erfasst. Dies bedeutet einen Rückgang der Fallzahlen um 7 % (2017: 1.903).

Straftaten gegen Asylbewerber/ Flüchtlinge der PMK -rechts- und PMK -nicht zuzuordnen- im Zeitraum 2017 bis 2018



¹ Ohne Nennung des UT „gegen Asylunterkünfte“.

7. Straftaten im Bereich der politischen Konfrontation

PMK -rechts-	2018	2017	in %
Unterthema „Polizei“	1.080	1.043	+ 3,5 ↑
davon Gewaltdelikte	118	101	+ 16,8 ↑
Unterthema „gegen links“	857	1.019	- 15,9 ↓
davon Gewaltdelikte	135	130	+ 3,8 ↑

PMK -links-	2018	2017	in %
Unterthema „Polizei“	1.929	2.424	- 20,4 ↓
davon Gewaltdelikte	815	1.318	- 38,2 ↓
Unterthema „gegen rechts“	3.292	3.440	- 4,3 ↓
davon Gewaltdelikte	473	386	+ 22,5 ↑

8. Straftaten im Zusammenhang mit innertürkischen Konflikten

Im Phänomenbereich PMK -ausländische Ideologie- stiegen die Fallzahlen im Jahr 2018 (2.487 Straftaten) im Vergleich zum Vorjahr (2017: 1.617 Straftaten) deutlich um 53,8%. Den quantitativen Schwerpunkt bilden wieder Straftaten mit Türkeibezug.

Rund 75 % der im Jahr 2018 für den Bereich der PMK -ausländische Ideologie- festgestellten Straftaten sind dem Themenfeld „Befreiungsbewegungen/Internationale Solidarität“, Unterthemen „PKK“ und „Kurden“, zuzuordnen. Mit 1.873 Straftaten bedeutet dies gegenüber 2017 (1.028 Straftaten im Unterthema „PKK/Kurden/Türkei“) einen deutlichen Anstieg von 82,2 %. Auch bezüglich der diesem Unterthema zuzurechnenden Gewaltdelikte ist ein Anstieg von 100,7 % zu konstatieren (2018: 305; 2017: 152).

Im Themenfeld „Innen- und Sicherheitspolitik“ ist für das Unterthema „Betätigungsverbote“ ein Anstieg von 43,6 % festzustellen (2018: 827; 2017: 576).

Im Themenfeld „Konfrontation/ Politische Einstellung“ ist für das Unterthema „gegen sonstige politische Gegner“ ein Rückgang von 5,7 % festzustellen (2018: 166; 2017: 176).

Im Themenfeld „Konfrontation/ Politische Einstellung“ ist für das Unterthema „zwischen Ausländern“ ein Anstieg von 54 % festzustellen (2018: 459; 2017: 298).

Seit Jahren ist die Tendenz festzustellen, dass weltweite Krisenherde verstärkt Konsequenzen für die Sicherheitslage in Deutschland haben, auch wenn auf den ersten Blick kein unmittelbarer Deutschlandbezug gegeben ist. Die Auslöser für die Krisen sind dabei ganz unterschiedlicher Natur. Die Ereignisse bzw. die bestimmenden Faktoren reichen von Bürgerkriegen, politischen Spannungen zwischen Regierung und Opposition, gesellschaftlichen Umbrüchen oder globalen Finanzkrisen, bis hin zu militärischen Interventionen und kriegerischen Auseinandersetzungen zwischen bzw. in souveränen Staaten.

Verschiedene, durch die jeweilige Diaspora diesbezüglich als relevant empfundene Ereignisse im Ausland, sind somit grundsätzlich geeignet, die Sicherheitslage in Deutschland auch tagesaktuell nachdrücklich zu beeinflussen.

Dabei kommt im Phänomenbereich - ausländische Ideologie- dem bestehenden Konfliktverhältnis zwischen nationalistischen Türken und Kurden/PKK-Anhängern unverändert eine bedeutende Rolle zu. Dies zeigte sich 2018 gerade an dem im Zusammenhang mit den türkischen Militäroperationen in der syrischen Region Afrin und im Nordirak stehenden Veranstaltungsgeschehen, Aktionsverhalten und Meinungsbekundungen in Deutschland und den damit zum Teil einhergehenden veranstaltungstypischen Straftaten.

9. Straftaten aufgrund religiöser Ideologie

Im Phänomenbereich PMK -religiöse Ideologie- ist mit 586 Straftaten im Jahr 2018 ein Rückgang um 46,9% gegenüber dem Vorjahr (2017: 1.102) zu verzeichnen.

Korrespondierend war ein Rückgang der erfassten Gewaltdelikte um 37,6 % zu beobachten (2018: 58; 2017: 92).

Die Zahl der Straftaten nach § 129b StGB - Mitgliedschaft in einer ausländischen terroristischen Vereinigung - war stark rückläufig (2018: 144, 2017: 316). Die hohe Fallzahl 2017 lässt sich vor allem auf die Aussagen zahlreicher Asylsuchender zurückführen, die angaben, in ihrem Herkunftsland Mitglied oder Unterstützer terroristischer Gruppierungen wie den afghanischen TALEBAN, der pakistanischen LASHKAR-E-TAIBA, des sogenannten ISLAMISCHEN STAATES oder der somalischen AL-SHABAB gewesen zu sein.

Insbesondere die Vorbereitungen einer schweren staatsgefährdenden Gewalttat gemäß § 89a StGB gingen seit dem Höchststand im Jahr 2014, als der sogenannte ISLAMISCHE STAAT ausgerufen wurde, zurück. Dies setzte sich auch in 2018 mit einem Rückgang fort (2018: 64; 2017: 116).

Die Gesamtzahlen zeigen, dass die Straftaten gemäß § 129b StGB und § 89a StGB im Phänomenbereich PMK -religiöse Ideologie- nach wie vor den Schwerpunkt bilden, wobei die meisten Zuordnungen, wie im Vorjahr, auf das Themenfeld Islamismus/Fundamentalismus entfallen.

Zu beachten ist im Phänomenbereich PMK -religiöse Ideologie-, dass allein aufgrund der statistischen Fallzahlen kein Rückschluss auf bestimmte Lageentwicklungen möglich ist.

Die Bundesrepublik Deutschland steht demnach weiterhin unverändert im unmittelbaren Zielspektrum von terroristischen Organisationen. Für das Bundesgebiet und für deutsche Interessen in verschiedenen Regionen der Welt besteht eine anhaltend hohe Gefahr, Ziel von terroristischen Gewalttaten zu werden.

10. Extremistische Straftaten

Von den insgesamt erfassten politisch motivierten Straftaten weisen 76,7 % einen extremistischen Hintergrund auf, d. h. es gab Anhaltspunkte dafür, dass sie darauf abzielten, bestimmte Verfassungsgrundsätze zu beseitigen oder außer Geltung zu setzen, die für unsere freiheitliche demokratische Grundordnung prägend sind. Hier gibt es im Vergleich zum Vorjahr einen Rückgang um 7,4 %.

Bezogen auf die einzelnen Phänomenbereiche stellt sich die Entwicklung sehr unterschiedlich dar:

Jahr	2018	2017	in %
PMK -rechts-	19.409	19.467	- 0,3 ↓
PMK -links-	4.622	6.393	- 27,7 ↓
PMK -ausländische Ideologie-	1.928	1.187	+ 62,4 ↑
PMK -religiöse Ideologie-	453	907	- 50,1 ↓
PMK -nicht zuzuordnen-	1.244	1.901	- 34,6 ↓
Gesamt	27.656	29.855	- 7,4 ↓

Die **extremistischen Gewalttaten** sanken im Jahr 2018, wenn auch mit deutlichen Ausschlägen in den Phänomenbereichen, im Vergleich zum Vorjahr um 13,8% – im Einzelnen wie folgt:

Jahr	2018	2017	in %
PMK -rechts-	1.088	1.054	+ 3,2 ↑
PMK -links-	1.010	1.648	- 38,7 ↓
PMK -ausländische Ideologie-	355	182	+ 95,1 ↑
PMK -religiöse Ideologie-	44	65	- 32,3 ↓
PMK -nicht zuzuordnen-	204	185	+ 10,3 ↑
Gesamt	2.701	3.134	- 13,8 ↓

11. Aufklärungsquoten

Die Aufklärungsquote bei den PMK-Straftaten aller Phänomenbereiche liegt mit **45,3 %** über der des Vorjahres (2017: 39,7 %); bei den Gewalttaten liegt die Aufklärungsquote mit **59,9 %** ebenfalls über dem Vorjahresniveau (2017: 52,6 %).

Hinweis:

Weitere Informationen zu den PMK-Fallzahlen sind dem Internetauftritt des Bundesministeriums des Innern, für Bau und Heimat unter folgendem Link zu entnehmen:

http://www.bmi.bund.de/DE/Home/startseite_node.html

Straftaten nach Deliktsbereichen 2017 und 2018

PMK-Delikte	PMK -rechts-		PMK -links-		PMK -ausländ. Ideolo- gien-*		PMK -religiöse Ideo- logien-		PMK -nicht zuzuord- nen-	
	2018	2017	2018	2017	2018	2017	2018	2017	2018	2017
Tötungsdelikte	7	4	0	3	5	2	2	3	1	0
• Tötungsdelikte vollendet	1	0	0	0	1	0	1	2	0	0
• Tötungsdelikte Versuch	6	4	0	3	4	2	1	1	1	0
Körperverletzungen	1.000	961	507	661	260	193	49	80	204	171
Brandstiftungen	11	47	119	169	15	4	1	2	11	18
Sprengstoffdelikte	0	7	1	10	4	0	0	0	2	4
Landfriedensbruch	15	12	143	831	51	16	0	0	5	6
Gefährlicher Eingriff*	12	15	58	71	10	2	1	1	13	10
Freiheitsberaubung	2	2	1	0	1	0	1	1	1	0
Raub	15	5	25	18	7	2	0	1	4	3
Erpressung	17	24	4	2	3	3	1	0	96	83
Widerstandsdelikte	77	53	482	202	69	11	2	3	49	37
Sexualdelikte	0	0	0	0	0	0	1	1	1	0
Summe Gewaltdelikte	1.156	1.130	1.340	1.967	425	233	58	92	387	332
Sachbeschädigungen	1.070	1.604	3.761	4.991	345	205	44	33	995	2.744
Nötigung/ Bedrohung	404	376	139	153	88	80	71	93	277	346
Propagandadelikte	12.582	12.032	134	130	31	44	12	17	1.329	1.183
• Verbreiten von Propag.	25	33	1	0	0	2	1	5	7	2
• Verwenden von Kennz.	12.557	11.999	133	130	31	42	11	12	1.322	1.181
Störung Totenruhe	9	6	1	4	0	0	1	1	4	1
Volksverhetzung	2.794	3.116	15	17	79	49	30	31	85	96
Verstoß gegen VersG	226	169	820	877	202	155	1	3	166	151
Verstoß gegen WaffG	26	21	14	11	3	2	4	5	11	14
Andere Straftaten	2.164	2.066	1.737	1.602	1.314	849	365	827	1.343	1.647
Gesamtsumme	20.431	20.520	7.961	9.752	2.487	1.617	586	1.102	4.597	6.514

Zu *: Auf der Sommer IMK des Jahres 2016 wurden Anpassungen am Kriminalpolizeilichen Meldedienst beschlossen. Seit dem 1. Januar 2017 werden die politisch motivierten Straftaten nunmehr detaillierter in fünf Phänomenbereichen erfasst. Der bisherige Phänomenbereich „PMK -Ausländer-“ wurde in die zwei Phänomenbereiche „PMK -ausländische Ideologien-“ und „PMK -religiöse Ideologien-“ ausdifferenziert. Daher gibt es keine vergleichbaren Vorjahreszahlen. „PMK -Sonstige-“ wurde umbenannt in „PMK -nicht zuzuordnen-“.

Zu Gefährlicher Eingriff*: Gefährliche Eingriffe in den Schiffs-, Luft-, Bahn- und Straßenverkehr

Straf- und Gewaltdaten im Bereich Hasskriminalität 2017 und 2018

Themenfelder	PMK -rechts-		PMK -links-		PMK -ausländische Ideologien-		PMK -religiöse Ide- ologien-		PMK -nicht zuzu- ordnen-	
	2018	2017	2018	2017	2018	2017	2018	2017	2018	2017
Hasskriminalität gesamt	7.153	7.170	77	44	232	132	184	221	467	346
• davon Gewalttaten	871	821	12	11	61	27	32	48	102	78
fremdenfeindliche Straftaten	7.064	6.166	40	10	213	81	163	93	221	84
• davon Gewalttaten	860	794	3	0	51	14	31	19	26	11
antisemitische Straftaten	1.603	1.412	14	1	102	41	52	30	28	20
• davon Gewalttaten	49	29	3	0	10	5	4	1	3	2
rassistische Straftaten	1.664	1.277	1	1	26	14	4	4	30	4
• davon Gewalttaten	246	158	0	0	8	1	0	1	5	0
gegen sonstige Religionen gerichtete Straftaten	9	27	0	1	1	3	22	27	2	5
• davon Gewalttaten	1	2	0	0	0	2	8	9	0	1
gegen den gesellschaftlichen Status gerichtete Straftaten	33	20	19	21	0	5	0	0	8	14
• davon Gewalttaten	3	0	5	6	0	0	0	0	1	0
gegen die sexuelle Orientie- rung gerichtete Straftat.	92	99	12	2	16	14	8	9	223	189
• davon Gewalttaten	12	5	2	0	10	5	0	2	73	62
gegen eine Behinderung ge- richtete Straftaten	25	20	0	0	0	0	0	0	9	2
• davon Gewalttaten	0	2	0	0	0	0	0	0	0	0
christenfeindliche Straftaten	42	20	7	5	5	3	47	84	20	17
davon Gewalttaten	0	0	0	1	1	0	10	30	0	3
islamfeindliche Straftaten	840	994	4	3	9	1	16	18	41	59
• davon Gewalttaten	65	52	0	0	1	0	5	2	3	2
antiziganistische Straftaten	58	39	0	0	0	2	0	0	5	0
• davon Gewalttaten	7	1	0	0	0	1	0	0	0	0
gegen sonstige ethnische Zugehörigkeit gerichtete Straftaten	35	12	0	1	13	8	4	6	4	4
• davon Gewalttaten	7	2	0	0	5	2	0	4	2	0

Übersicht „Hasskriminalität“: Entwicklung der Fallzahlen 2001 – 2018

Hinweis: Mehrfachnennungen innerhalb den Unterthemen sind möglich.

Zu *: Auf der Sommer IMK des Jahres 2016 wurden Anpassungen am Kriminalpolizeilichen Meldedienst beschlossen. Seit dem 1. Januar 2017 werden die politisch motivierten Straftaten nunmehr detaillierter in fünf Phänomenbereichen erfasst. Der bisherige Phänomenbereich „PMK -Ausländer-“ wurde in die zwei Phänomenbereiche „PMK -ausländische Ideologien-“ und „PMK -religiöse Ideologien-“ ausdifferenziert. Daher gibt es keine vergleichbaren Vorjahreszahlen. „PMK -Sonstige-“ wurde umbenannt in „PMK -nicht zuzuordnen-“.

Beim Themenfeld „Hasskriminalität“ sind u. a. zusätzlich die Unterthemen „christenfeindlich“ und „islamfeindlich“ aufgenommen worden. Daher gibt es auch hier keine vergleichbaren Vorjahreszahlen. Das Unterthema „Religion“ wurde zum 1. Januar 2017 durch die zusätzliche Aufnahme der zuvor genannten Unterthemen in „Sonstige Religion“ eingegrenzt und ist daher ab 2017 nicht mehr mit den Vorjahreszahlen vergleichbar.

Hasskriminalität	2001	2002	2003	2004	2005	2006	2007	2008	2009	2010	2011	2012	2013	2014	2015	2016	2017	2018
PMK -links-	125	363	60	43	89	130	192	127	188	102	162	70	57	94	96	75	44	77
PMK -rechts-	4.927	4.289	3.528	3.773	3.988	4.813	4.295	4.358	3.981	3.305	3.554	4.112	4.305	4.983	9.426	9.696	7.170	7.153
PMK -Ausländer-*	100	154	95	88	78	173	121	112	179	120	98	120	120	402	331	404	-	-
-ausländische Ideologien-			-	-	-	-	-	-	-	-	-	-	-	-	-	-	132	232
-religiöse Ideologien-			-	-	-	-	-	-	-	-	-	-	-	-	-	-	221	184
PMK -nicht zuzuordnen-*	224	207	167	210	159	237	185	160	235	243	226	212	265	379	520	576	346	467
PMK Gesamt	5.376	5.013	3.850	4.114	4.314	5.353	4.793	4.757	4.583	3.770	4.040	4.514	4.747	5.858	10.373	10.751	7.913	8.113

Hasskriminalität Gewalt	2001	2002	2003	2004	2005	2006	2007	2008	2009	2010	2011	2012	2013	2014	2015	2016	2017	2018
PMK -links-	73	98	18	20	41	34	86	43	101	42	75	9	10	17	24	12	11	12
PMK -rechts-	600	628	551	463	451	567	513	477	418	349	392	450	522	549	980	1252	821	871
PMK -Ausländer-*	12	29	23	8	8	30	20	16	26	30	30	30	34	94	73	124	-	-
-ausländische Ideologien-			-	-	-	-	-	-	-	-	-	-	-	-	-	-	27	61
-religiöse Ideologien-			-	-	-	-	-	-	-	-	-	-	-	-	-	-	48	32
PMK -nicht zuzuordnen-*	29	19	14	23	13	13	23	25	45	46	31	35	42	47	74	79	78	102
PMK Gesamt	714	774	606	514	513	644	642	561	590	467	528	524	608	707	1.151	1.467	985	1.078

**Übersicht „Hasskriminalität“ nach Unterthemen:
Phänomenbereiche über die Jahre 2001 – 2018**

Fremdenfeindlich	2001	2002	2003	2004	2005	2006	2007	2008	2009	2010	2011	2012	2013	2014	2015	2016	2017	2018
PMK -links-	5	3	6	4	3	5	6	5	7	4	7	4	4	6	11	10	10	40
PMK -rechts-	3.391	2.789	2.431	2.553	2.493	3.294	2.866	2.950	2.477	2.083	2.423	2.822	3.149	3.727	8.209	8.530	6.166	7.064
PMK -Ausländer-*	12	23	24	30	37	42	39	37	33	25	30	39	30	68	77	178	-	-
-ausländische Ideologien-			-	-	-	-	-	-	-	-	-	-	-	-	-	-	81	213
-religiöse Ideologien-			-	-	-	-	-	-	-	-	-	-	-	-	-	-	93	163
PMK -nicht zuzuordnen-*	140	62	64	107	62	83	78	56	47	54	68	57	65	144	232	265	84	221
PMK Gesamt	3.548	2.877	2.525	2.694	2.595	3.424	2.989	3.048	2.564	2.166	2.528	2.922	3.248	3.945	8.529	8.983	6.434	7.701

Fremdenfeindlich Gewalt	2001	2002	2003	2004	2005	2006	2007	2008	2009	2010	2011	2012	2013	2014	2015	2016	2017	2018
PMK -links-	0	1	2	1	0	0	1	2	2	0	0	0	1	1	1	0	0	3
PMK -rechts-	519	512	465	391	373	511	440	409	366	295	362	401	478	520	934	1.213	794	860
PMK -Ausländer-*	1	5	10	2	3	11	7	6	6	5	7	8	9	14	12	20	-	-
-ausländische Ideologien-			-	-	-	-	-	-	-	-	-	-	-	-	-	-	14	51
-religiöse Ideologien-			-	-	-	-	-	-	-	-	-	-	-	-	-	-	19	31
PMK -nicht zuzuordnen-*	13	9	6	15	8	9	9	7	9	8	4	6	6	19	28	57	11	26
PMK Gesamt	533	527	483	409	384	531	457	424	383	308	373	415	494	554	975	1.290	838	971

Antisemitisch	2001	2002	2003	2004	2005	2006	2007	2008	2009	2010	2011	2012	2013	2014	2015	2016	2017	2018
PMK -links-	2	6	6	4	7	4	1	5	4	1	6	3	0	7	5	2	1	14
PMK -rechts-	1.629	1.594	1.226	1.346	1.682	1.662	1.561	1.496	1.520	1.192	1.188	1.314	1.218	1.342	1.246	1.381	1.412	1.603
PMK -Ausländer-*	31	89	53	46	33	89	59	41	101	53	24	38	31	176	78	48	-	-
-ausländische Ideologien-			-	-	-	-	-	-	-	-	-	-	-	-	-	-	41	102
-religiöse Ideologien-			-	-	-	-	-	-	-	-	-	-	-	-	-	-	30	52
PMK -nicht zuzuordnen-*	29	82	59	53	26	54	36	17	65	22	21	19	26	71	37	37	20	28
PMK Gesamt	1.691	1.771	1.344	1.449	1.748	1.809	1.657	1.559	1.690	1.268	1.239	1.374	1.275	1.596	1.366	1468	1.504	1.799

Antisemitisch Gewalt	2001	2002	2003	2004	2005	2006	2007	2008	2009	2010	2011	2012	2013	2014	2015	2016	2017	2018
PMK -links-	0	1	0	1	1	0	0	2	0	0	1	0	0	1	1	0	0	3
PMK -rechts-	27	30	38	40	50	44	61	44	31	31	26	37	46	32	30	32	29	49
PMK -Ausländer-*	1	7	7	3	3	7	3	1	9	6	2	4	4	12	4	1	-	-
-ausländische Ideologien-			-	-	-	-	-	-	-	-	-	-	-	-	-	-	5	10
-religiöse Ideologien-			-	-	-	-	-	-	-	-	-	-	-	-	-	-	1	4
PMK -nicht zuzuordnen-*	0	1	1	1	2	0	0	0	1	0	0	0	1	0	1	1	2	3
PMK Gesamt	28	39	46	45	56	51	64	47	41	37	29	41	51	45	36	34	37	69

Rassismus	2001	2002	2003	2004	2005	2006	2007	2008	2009	2010	2011	2012	2013	2014	2015	2016	2017	2018
PMK -links-	0	0	1	0	0	0	1	0	0	0	0	0	0	0	1	0	1	1
PMK -rechts-	193	377	373	379	349	530	501	417	419	423	479	568	598	779	1.187	1.305	1.277	1.664
PMK -Ausländer-*	3	8	3	2	2	6	5	5	7	7	4	10	5	15	11	14	-	-
-ausländische Ideologien--			-	-	-	-	-	-	-	-	-	-	-	-	-	-	14	26
-religiöse Ideologien-			-	-	-	-	-	-	-	-	-	-	-	-	-	-	4	4
PMK -nicht zuzuordnen-*	7	3	8	5	0	4	6	1	2	3	1	6	5	13	15	16	4	30
PMK Gesamt	203	388	385	386	351	540	513	423	428	433	484	584	608	807	1.214	1.335	1.300	1.725

Rassismus Gewalt	2001	2002	2003	2004	2005	2006	2007	2008	2009	2010	2011	2012	2013	2014	2015	2016	2017	2018
PMK -links-	0	0	0	0	0	0	0	0	0	0	0	0	0	0	0	0	0	0
PMK -rechts-	29	79	58	77	60	109	87	77	65	61	69	94	118	130	166	213	158	246
PMK -Ausländer-*	1	2	1	0	2	4	2	0	4	3	2	2	4	7	4	4	-	-
-ausländische Ideologien-			-	-	-	-	-	-	-	-	-	-	-	-	-	-	1	8
-religiöse Ideologien-			-	-	-	-	-	-	-	-	-	-	-	-	-	-	1	0
PMK -nicht zuzuordnen-*	2	0	1	2	0	0	2	1	1	0	0	2	1	4	4	3	0	5
PMK Gesamt	32	81	60	79	62	113	91	78	70	64	71	98	123	141	174	220	160	259

Sonstige Religion* (bis 2016 „Religion“)	2001	2002	2003	2004	2005	2006	2007	2008	2009	2010	2011	2012	2013	2014	2015	2016	2017*	2018
PMK -links-	3	5	1	1	5	7	6	11	17	15	24	18	15	21	12	12	1	0
PMK -rechts-	59	60	60	73	84	209	179	182	166	148	197	310	308	367	832	1.100	27	9
PMK -Ausländer-*	18	20	15	18	31	46	28	29	38	31	30	41	25	177	168	254	-	-
-ausländische Ideologien-			-	-	-	-	-	-	-	-	-	-	-	-	-	-	3	1
-religiöse Ideologien-			-	-	-	-	-	-	-	-	-	-	-	-	-	-	27	22
PMK -nicht zuzuordnen-*	18	21	26	43	24	53	25	31	35	54	68	45	74	131	100	150	5	2
PMK Gesamt	98	106	102	135	144	315	238	253	256	248	319	414	422	696	1.112	1.516	63	34

Sonstige Religion Gewalt	2001	2002	2003	2004	2005	2006	2007	2008	2009	2010	2011	2012	2013	2014	2015	2016	2017	2018
PMK -links-	0	0	0	0	0	0	0	0	1	1	4	2	0	4	1	0	0	0
PMK -rechts-	3	5	6	5	2	7	7	4	8	3	15	6	18	26	59	53	2	1
PMK -Ausländer-*	0	3	5	0	2	10	8	6	2	8	11	9	4	60	46	85	-	-
-ausländische Ideologien-			-	-	-	-	-	-	-	-	-	-	-	-	-	-	2	0
-religiöse Ideologien-			-	-	-	-	-	-	-	-	-	-	-	-	-	-	9	8
PMK -nicht zuzuordnen-*	1	0	4	2	0	4	1	1	3	3	2	1	3	14	4	7	1	0
PMK Gesamt	4	8	15	7	4	21	16	11	14	15	32	18	25	104	110	145	14	9

Gesellschaftlicher Status	2001	2002	2003	2004	2005	2006	2007	2008	2009	2010	2011	2012	2013	2014	2015	2016	2017	2018
PMK -links-	23	19	23	34	76	112	178	104	160	77	131	44	27	47	58	38	21	19
PMK -rechts-	47	66	53	58	48	71	48	47	49	35	33	47	44	35	170	47	20	33
PMK -Ausländer-*	4	1	4	5	2	14	3	5	6	1	3	2	1	2	7	6	-	-
-ausländische Ideologien-			-	-	-	-	-	-	-	-	-	-	-	-	-	-	5	0
-religiöse Ideologien-			-	-	-	-	-	-	-	-	-	-	-	-	-	-	0	0
PMK -nicht zuzuordnen-*	17	27	31	39	58	70	34	24	24	25	21	19	28	22	85	33	14	8
PMK Gesamt	91	113	111	136	184	267	263	180	239	138	188	112	100	106	320	124	60	60

Gesellschaftlicher Status Gewalt	2001	2002	2003	2004	2005	2006	2007	2008	2009	2010	2011	2012	2013	2014	2015	2016	2017	2018
PMK -links-	10	6	8	17	40	32	85	39	98	39	70	6	6	6	17	12	6	5
PMK -rechts-	3	1	1	0	0	5	1	2	9	5	2	13	9	0	15	10	0	3
PMK -Ausländer-*	1	0	0	0	0	3	1	1	1	0	0	0	0	1	0	0	-	-
-ausländische Ideologien-			-	-	-	-	-	-	-	-	-	-	-	-	-	-	0	0
-religiöse Ideologien-			-	-	-	-	-	-	-	-	-	-	-	-	-	-	0	0
PMK -nicht zuzuordnen-*	3	0	2	3	3	4	0	0	1	0	2	0	6	0	7	0	0	1
PMK Gesamt	17	7	11	20	43	44	87	42	109	44	74	19	21	7	39	22	6	9

Sexuelle Orientierung	2001	2002	2003	2004	2005	2006	2007	2008	2009	2010	2011	2012	2013	2014	2015	2016	2017	2018
PMK -links-	0	1	0	0	1	3	2	6	2	7	1	7	4	5	3	8	2	12
PMK -rechts-	42	34	40	34	36	39	33	54	68	63	54	82	101	93	98	86	99	92
PMK -Ausländer-*	0	1	1	0	1	0	5	8	11	15	19	21	30	21	22	32	-	-
-ausländische Ideologien-			-	-	-	-	-	-	-	-	-	-	-	-	-	-	14	16
-religiöse Ideologien-			-	-	-	-	-	-	-	-	-	-	-	-	-	-	9	8
PMK -nicht zuzuordnen-*	6	9	17	14	15	18	23	42	83	102	74	76	105	65	99	190	189	223
PMK Gesamt	48	45	58	48	53	60	63	110	164	187	148	186	240	184	222	316	313	351

Sex. Orientierung Gewalt	2001	2002	2003	2004	2005	2006	2007	2008	2009	2010	2011	2012	2013	2014	2015	2016	2017	2018
PMK -links-	0	0	0	0	0	0	0	0	0	0	0	2	0	1	0	0	0	2
PMK -rechts-	8	5	4	3	6	4	5	7	7	6	5	4	6	8	11	9	5	12
PMK -Ausländer-*	0	0	0	0	1	0	2	4	5	8	10	10	17	9	11	17	-	-
-ausländische Ideologien-			-	-	-	-	-	-	-	-	-	-	-	-	-	-	5	10
-religiöse Ideologien-			-	-	-	-	-	-	-	-	-	-	-	-	-	-	2	0
PMK -nicht zuzuordnen-*	2	1	2	1	2	0	12	16	33	34	23	26	27	19	32	55	62	73
PMK Gesamt	10	6	6	4	9	4	19	27	45	48	38	42	50	37	54	81	74	97

Behinderung	2001	2002	2003	2004	2005	2006	2007	2008	2009	2010	2011	2012	2013	2014	2015	2016	2017	2018
PMK -links-	0	2	0	0	0	0	0	0	0	0	0	0	1	1	1	8	0	0
PMK -rechts-	23	27	26	21	21	23	18	24	25	19	18	26	40	21	14	22	20	25
PMK -Ausländer-*	0	0	1	0	0	0	0	0	0	0	0	0	0	1	0	1	-	-
-ausländische Ideologien-			-	-	-	-	-	-	-	-	-	-	-	-	-	-	0	0
-religiöse Ideologien-			-	-	-	-	-	-	-	-	-	-	-	-	-	-	0	0
PMK -nicht zuzuordnen-*	4	1	0	1	0	1	2	2	1	1	0	3	1	3	4	2	2	9
PMK Gesamt	27	30	27	22	21	24	20	26	26	20	18	29	42	26	19	33	22	34

Behinderung Gewalt	2001	2002	2003	2004	2005	2006	2007	2008	2009	2010	2011	2012	2013	2014	2015	2016	2017	2018
PMK -links-	0	1	0	0	0	0	0	0	0	0	0	0	0	0	0	0	0	0
PMK -rechts-	4	8	6	4	4	6	5	8	8	6	5	2	4	2	3	7	2	0
PMK -Ausländer-*	0	0	0	0	0	0	0	0	0	0	0	0	0	0	0	0	-	-
-ausländische Ideologien-			-	-	-	-	-	-	-	-	-	-	-	-	-	-	0	0
-religiöse Ideologien-			-	-	-	-	-	-	-	-	-	-	-	-	-	-	0	0
PMK -nicht zuzuordnen-*	2	0	0	0	0	0	0	0	0	1	0	0	0	2	0	0	0	0
PMK Gesamt	6	9	6	4	4	6	5	8	8	7	5	2	4	4	3	7	2	0

Christenfeindlich*	2017	2018
PMK -links-	5	7
PMK -rechts-	20	42
PMK -Ausländer-*	-	-
-ausländische Ideologien-	3	5
-religiöse Ideologien-	84	47
PMK -nicht zuzuordnen-*	17	20
PMK Gesamt	129	121

Christenfeindlich Gewalt	2017	2018
PMK -links-	1	0
PMK -rechts-	0	0
PMK -Ausländer-*	-	-
-ausländische Ideologien-	0	1
-religiöse Ideologien-	30	10
PMK -nicht zuzuordnen-*	3	0
PMK Gesamt	34	11

Islamfeindlich*	2017	2018
PMK -links-	3	4
PMK -rechts-	994	840
PMK -Ausländer-*	-	-
-ausländische Ideologien-	1	9
-religiöse Ideologien-	18	16
PMK -nicht zuzuordnen-*	59	41
PMK Gesamt	1.075	910

Islamfeindlich Gewalt	2017	2018
PMK -links-	0	0
PMK -rechts-	52	65
PMK -Ausländer-*	-	-
-ausländische Ideologien-	0	1
-religiöse Ideologien-	2	5
PMK -nicht zuzuordnen-*	2	3
PMK Gesamt	56	74

Antiziganistisch*	2017	2018
PMK -links-	0	0
PMK -rechts-	39	58
PMK -Ausländer-*	-	-
-ausländische Ideologien-	2	0
-religiöse Ideologien-	0	0
PMK -nicht zuzuordnen-*	0	5
PMK Gesamt	41	63

Antiziganistisch Gewalt	2017	2018
PMK -links-	0	0
PMK -rechts-	1	7
PMK -Ausländer-*	-	-
-ausländische Ideologien-	1	0
-religiöse Ideologien-	0	0
PMK -nicht zuzuordnen-*	0	0
PMK Gesamt	2	7

Sonstige ethnische Zugehörigkeit*	2017	2018
PMK -links-	1	0
PMK -rechts-	12	35
PMK -Ausländer-*	-	-
-ausländische Ideologien-	8	13
-religiöse Ideologien-	6	4
PMK -nicht zuzuordnen-*	4	4
PMK Gesamt	31	56

Sonstige ethnische Zugehörigkeit Gewalt	2017	2018
PMK -links-	0	0
PMK -rechts-	2	7
PMK -Ausländer-*	-	-
-ausländische Ideologien-	2	5
-religiöse Ideologien-	4	0
PMK -nicht zuzuordnen-*	0	2
PMK Gesamt	8	14

Straftaten gegen Asylunterkünfte nach Deliktsbereichen 2014 – 2018

PMK-Delikte	PMK -rechts-					PMK -nicht zuzuordnen-				
	2018	2017	2016	2015	2014	2018	2017	2016	2015	2014
Tötungsdelikte	1	2	7	3	0	0	0	0	1	1
• Tötungsdelikte vollendet	0	0	0	0	0	0	0	0	0	0
• Tötungsdelikte Versuch	1	2	7	3	0	0	0	0	1	1
Körperverletzungen	10	22	75	58	12	0	1	5	2	1
Brandstiftungen	3	16	67	76	6	0	1	7	18	0
Sprengstoffdelikte	0	2	5	8	4	0	0	0	0	0
Landfriedensbruch	0	2	2	9	4	0	0	0	0	0
Gefährlicher Eingriff	0	0	1	0	0	0	0	0	1	0
Freiheitsberaubung	0	0	0	0	0	0	0	0	0	0
Raub	0	0	0	0	0	0	0	0	0	0
Erpressung	0	0	0	0	0	0	0	0	0	0
Widerstandsdelikte	0	0	0	1	0	0	0	0	0	0
Sexualdelikte	0	0	0	0	0	0	0	0	0	0
Summe Gewaltdelikte	14	44	157	155	26	0	2	12	22	2
Sachbeschädigungen	59	93	350	324	54	3	8	46	61	10
Nötigung/ Bedrohung	1	10	25	30	3	0	0	2	3	0
Propagandadelikte	53	97	226	207	39	0	0	1	1	4
• Verbreiten von Propag.	0	0	0	0	0	0	0	0	0	0
• Verwenden von Kennz.	53	97	226	207	39	0	0	1	1	4
Störung Totenruhe	0	0	0	0	0	0	0	0	0	0
Volksverhetzung	14	24	73	107	19	1	0	1	2	2
Verstoß gegen VersG	0	0	0	1	0	0	0	0	0	0
Verstoß gegen WaffG	0	2	10	4	3	0	2	1	0	1
Andere Straftaten	28	30	88	95	31	0	2	3	19	4
Gesamtsumme	169	300	929	923	175	4	12	66	108	23

Lagerelevant sind die über den KPMD-PMK gemeldeten Fälle der „PMK -rechts-“ und „PMK -nicht zuzuordnen-“.